



ФЕДЕРАЛЬНАЯ СЛУЖБА  
ГОСУДАРСТВЕННОЙ СТАТИСТИКИ

# Индексы цен производителей сельскохозяйственной продукции в Калининградской области



июль 2022 года



ФЕДЕРАЛЬНАЯ СЛУЖБА  
ГОСУДАРСТВЕННОЙ СТАТИСТИКИ

# Индексы цен производителей сельско- хозяйственной продукции в Калининградской области

июль 2022 года

01

ИНДЕКСЫ ЦЕН ПРОИЗВОДИТЕЛЕЙ  
СЕЛЬСКОХОЗЯЙСТВЕННОЙ  
ПРОДУКЦИИ




02

ИНДЕКСЫ ЦЕН ПРОИЗВОДИТЕЛЕЙ  
ОТДЕЛЬНЫХ ВИДОВ И ГРУПП  
СЕЛЬСКОХОЗЯЙСТВЕННОЙ  
ПРОДУКЦИИ




# ИНДЕКСЫ ЦЕН ПРОИЗВОДИТЕЛЕЙ СЕЛЬСКОХОЗЯЙСТВЕННОЙ ПРОДУКЦИИ НА КОНЕЦ ПЕРИОДА В %




Июль 2022 г. к июню 2022 г.

	<b>Всего</b>	<b>99,9</b>
	<b>Растениеводство</b>	<b>98,5</b>
	<b>Животноводство</b>	<b>100,4</b>




Июль 2022 г. к июлю 2021 г.

	<b>Всего</b>	<b>108,4</b>
	<b>Растениеводство</b>	<b>117,3</b>
	<b>Животноводство</b>	<b>105,6</b>

Июль 2022 г. к декабрю 2021 г.

	<b>Всего</b>	<b>100,9</b>
	<b>Растениеводство</b>	<b>103,9</b>
	<b>Животноводство</b>	<b>99,9</b>

Январь – июль 2022 г. к январю - июлю 2021 г.

	<b>Всего</b>	<b>109,4</b>
	<b>Растениеводство</b>	<b>117,2</b>
	<b>Животноводство</b>	<b>107,0</b>



# ИНДЕКСЫ ЦЕН ПРОИЗВОДИТЕЛЕЙ ОТДЕЛЬНЫХ ВИДОВ И ГРУПП СЕЛЬСКОХОЗЯЙСТВЕННОЙ ПРОДУКЦИИ

Июль 2022 г. к июню 2022 г., %



98,5

Растениеводство



99,8

Зерновые и зернобобовые культуры



95,3

Картофель



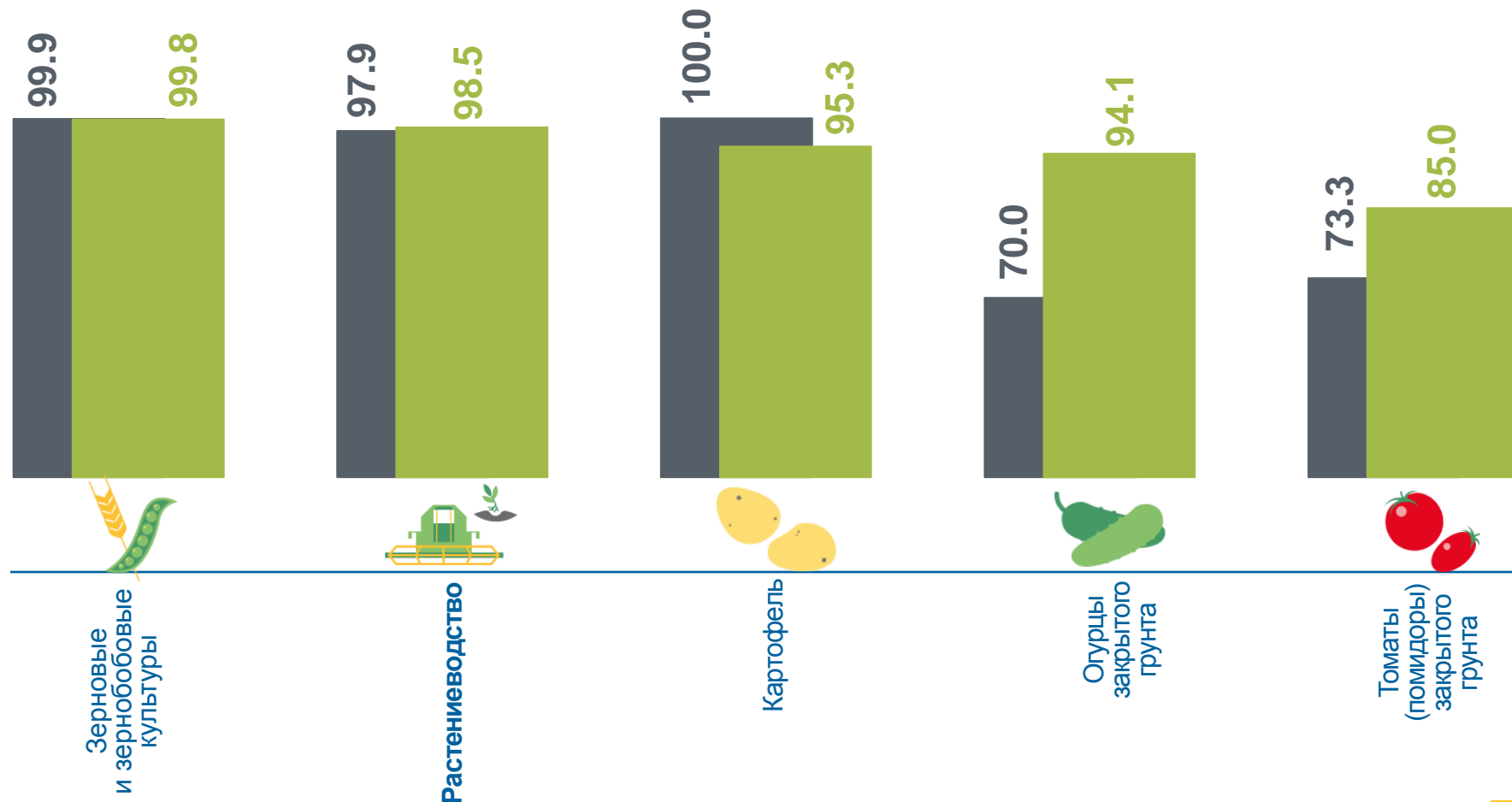
94,1

Огурцы закрытого грунта



85,0

Томаты (помидоры) закрытого грунта



Июль 2021 г. к июню 2021 г.

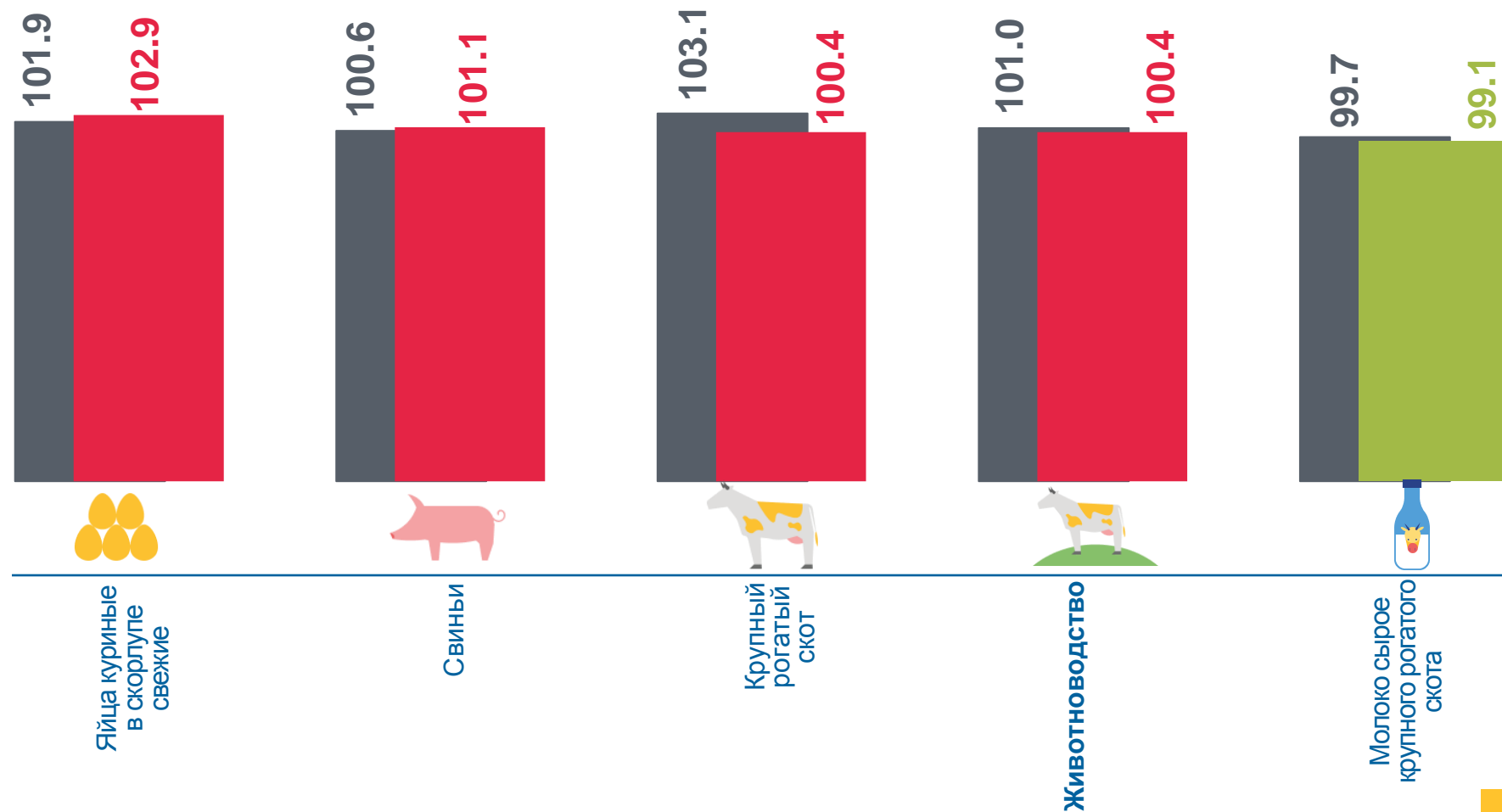
Июль 2022 г. к июню 2022 г.





# ИНДЕКСЫ ЦЕН ПРОИЗВОДИТЕЛЕЙ ОТДЕЛЬНЫХ ВИДОВ И ГРУПП СЕЛЬСКОХОЗЯЙСТВЕННОЙ ПРОДУКЦИИ

Июль 2022 г. к июню 2022 г., %



Июль 2021 г. к июню 2021 г.

Июль 2022 г. к июню 2022 г.





# ИНДЕКСЫ ЦЕН ПРОИЗВОДИТЕЛЕЙ СЕЛЬСКОХОЗЯЙСТВЕННОЙ ПРОДУКЦИИ

Июль 2022 г. к июню 2022 г., %



99,9

Всего



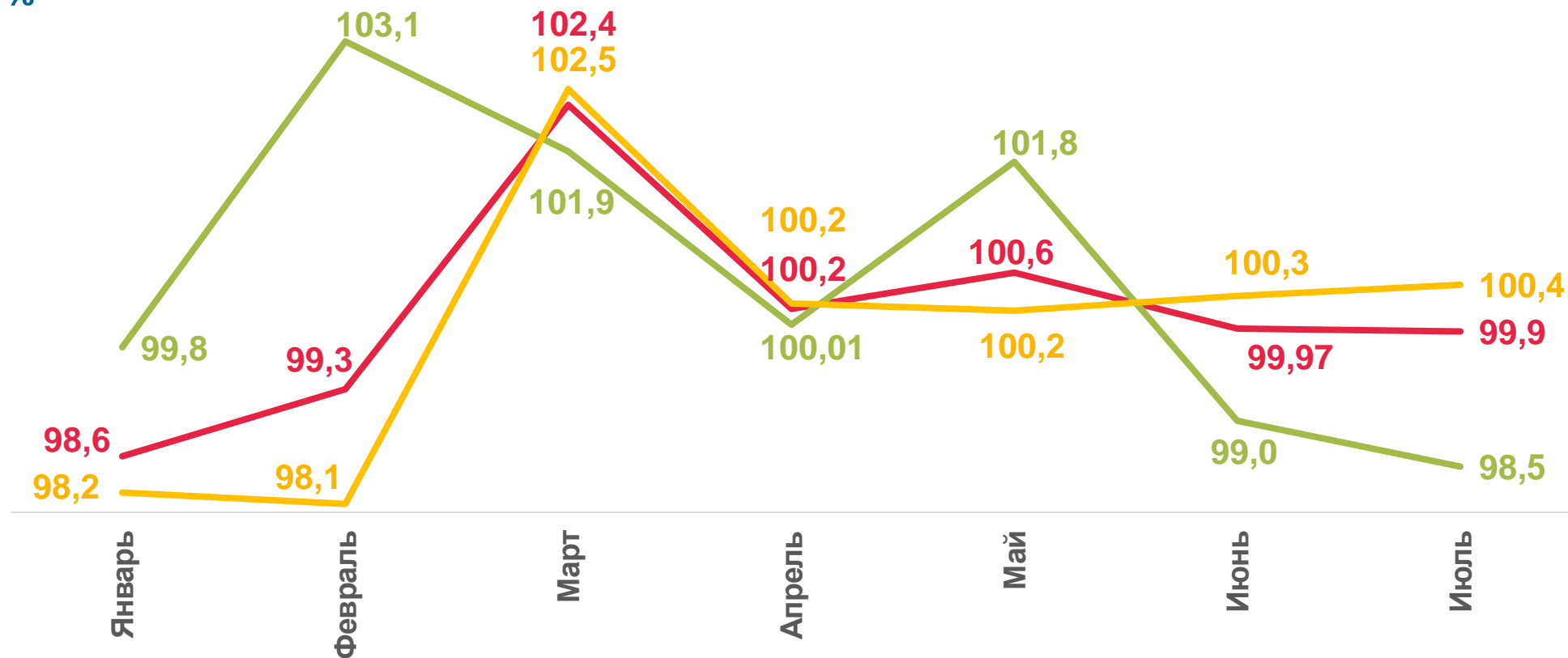
98,5

Растениеводство



100,4

Животноводство



2022 г. (в % к предыдущему месяцу)



Всего



Растениеводство



Животноводство





# ИНДЕКСЫ ЦЕН ПРОИЗВОДИТЕЛЕЙ СЕЛЬСКОХОЗЯЙСТВЕННОЙ ПРОДУКЦИИ

Июль 2022 г. к декабрю 2021 г., %



100,9

Всего



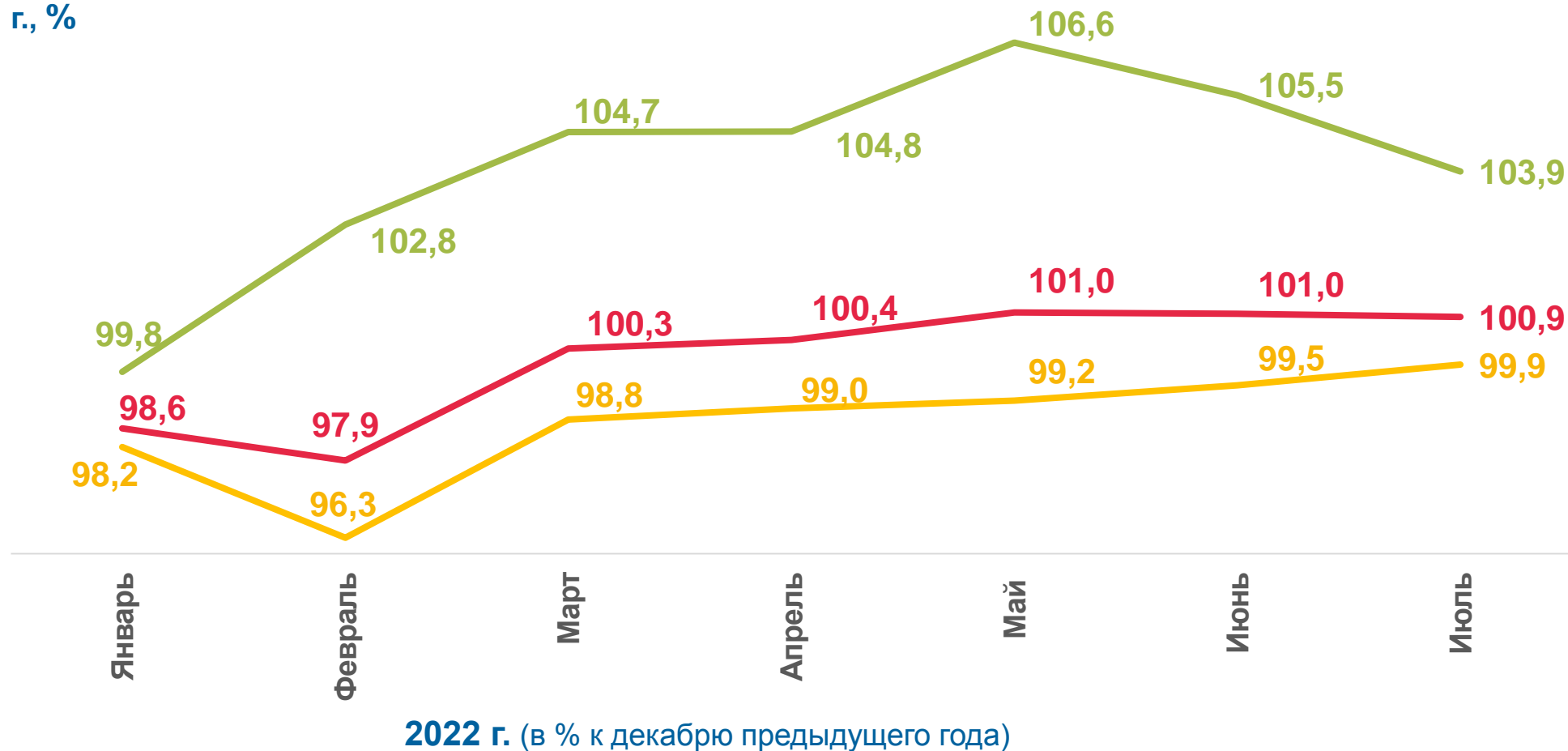
103,9

Растениеводство



99,9

Животноводство



Всего



Растениеводство



Животноводство

